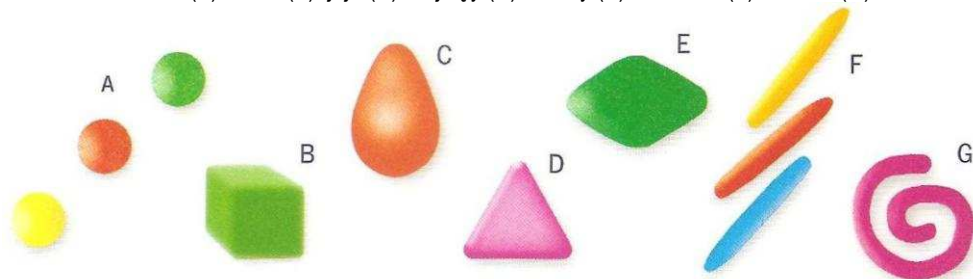


Patarev masa do modelowania

Zestaw kreatywny. Dla dzieci od 4 lat.

Jak używać Patarev?

Punktem wyjścia do wykonywania przedmiotów o bardzo gładkiej powierzchni powinna być zawsze plastelina uformowana w kształcie kuli. Następnie za pomocą kciuka i palca wskazującego należy uformować z kulek (A) kostki (B), jaja (C), trójkąty (D), romby (E), wałeczki (F), ślimaki (G).



- Plastelina daje się łatwo ciąć za pomocą nożyczek, zwykłych lub z ząbkami. Dzięki temu można precyzyjnie wycinać brzozy kwiatów, sukienek dla księżniczek, skrzydła wróżek i smoków... Za pomocą spinacza lub innego cienkiego ostrza można tworzyć w plastelinie różne wzory.
- Plastelina nie kruszy się podczas schnięcia i staje się elastyczna, dlatego też doskonale nadaje się do formowania piłeczek.
- Można również perfumować plastelinę, wystarczy przed jej rozgnieciem rozpylić wodę toaletową. Dzięki temu można wykonać naszyjnik z pachnących koralików – w małych kwadracikach, kulkach oraz ślimaczkach można z łatwością zrobić dziurki za pomocą igły.
- Plastelina PATAREV doskonale nadaje się również do formowania warzyw i owoców, które będą bardzo przydatne przy zabawie w sklep.

Jak przechowywać Patarev?

Kiedy plastelina jest sucha, można ją również powlekać farbą. Patarev schnie około 6 godzin. Przez 6 pierwszych godzin można przemodelować wykonane z niej przedmioty. Należy jednak uważać, ponieważ elementy w różnych kolorach trudno się rozdzielają. Trzeba więc zachować szczególną ostrożność przy ich rozłączaniu, aby nie doszło do uszkodzenia innych kolorów. Jeśli kolory zostają wymieszane i nie zostanie wykorzystana całość takiej plasteliny, wtedy należy umieścić plastelinową kulę w pudełku możliwie jak najdalej od koloru wyjściowego.

Masę można uznać za zbyt suchą, gdy nie przykleja się łatwo do ścianek pojemnika. Kiedy masa jest zbyt „sztywna”, należy ją zwilżyć poprzez dodanie kilku kropli wody. Nawilżoną kulę ugniatą się, aby dobrze nawilżyć całą jej powierzchnię. Można również dodać jedną lub dwie krople wody do pudełka. W takim przypadku pigmenty zabarwią wodę i podczas ugniatania można lekko pobrudzić palce.

- Po zakończeniu zabawy dokładnie zamknąć pudełko z plasteliną.

Zasady tworzenia kolorów



Przykładowe realizacje



Zob. następną stronę.

Wszelkie uwagi i zastrzeżenia prosimy kierować na adres:

I.Dylał Allegro Sp.j. – ul. Wadowicka 12 – 30-415 Kraków - www.allegro-marketing.pl, www.dadum.pl

wyłączny importer i dystrybutor w Polsce firmy:

Sentosphère – 59 bld du général Martial Valin – 75 015 Paris, Francja – www.sentosphere.fr



PATAFLOR

