

Wóz policyjny do skręcania zdalnie sterowany

Wiek: 3+

OSTRZEŻENIE! Dla dzieci powyżej 3. roku życia.

OSTRZEŻENIE! Nieodpowiednie dla dzieci poniżej 36. miesiąca życia ze względu na małe części, które mogą zostać połknięte. Ryzyko zadławienia.

ZACHOWAJ OPAKOWANIE NA PRZYSZŁOŚĆ.

Kolory i zawartość mogą się nieznacznie różnić.

Wóz policyjny: wymagane 3 baterie AG13, zawarte w zestawie.

OSTRZEŻENIE: Zabawka zawiera baterię pastylkową. Niebezpieczna w wypadku połknięcia – zobacz instrukcje. Bateria jest już zainstalowana wewnątrz zabawki.

Wkrętarka: Wymagane 2 baterie LR06-AA, nie zawarte w zestawie. Baterie muszą być wymieniane przez osoby dorosłe. Baterie są sklasyfikowane jako WEEE i powinny zostać zutylizowane w odpowiedni sposób.

Silnik: działa za pomocą baterii 3,7V, zawarta w zestawie. Spójrz na diagram, pokazujący jak wymienić baterie.

OSTRZEŻENIE: Do celów ładowania baterii, używaj wyłącznie odłączanego modułu zasilającego, dołączonego do zabawki. Ładowarka USB: wejście 5V 2A/ wyjście 3,7V 0,5A.

OSTRZEŻENIE: Ta zabawka wytwarza błyski, które mogą powodować epilepsję u osób wrażliwych.

UWAGA: Plastikowe torebki mogą być niebezpieczne. Trzymaj plastikowe torby poza zasięgiem małych dzieci, aby uniknąć zagrożenia uduszenia.

Pasma częstotliwości:

2405MHz-2475MHz

Maksymalny przekaz mocy:

1,31 dBm (dla kontrolera)

12,11 dBm (dla samochodu)

Buki France, 38 av. François Mitterrand 72000 Le Mans France niniejszym stwierdza, że RC Truck (ref 9023) odpowiada kluczowym założeniom Dyrektywy Parlamentu Europejskiego oraz Rady 2014/53/EU z dnia 16 kwietnia 2014. Pełny tekst Certyfikatu Zgodności CE jest dostępny na poniższej stronie:

<https://eqrco.de/a/l3fj4>

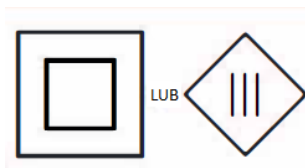
To urządzenie zawiera zwolnione z licencji nadajnik(i)/ odbiornik(i), które są zgodne z Science and Economic Development Canada's licence-exempt RSS(s). Działanie podlega następującym dwóm warunkom: 1. To urządzenie nie może powodować zakłóceń. 2. To urządzenie musi akceptować każde zakłócenia, włączając zakłócenia, które mogą spowodować niepożądane operacje na tym urządzeniu. Ten sprzęt jest zgodny z limitem narażenia na promieniowanie IC RSS-102 w środowisku niepodlegającym kontroli.



Zawartość:

- A) Silniczek
- B) Elektryczny śrubokręt
- C) Rączka do śrubokrętu
- D) Płaska końcówka
- E) Końcówka krzyżowa
- F) 11 śrubek
- G) Kabel USB
- H) Światło migające

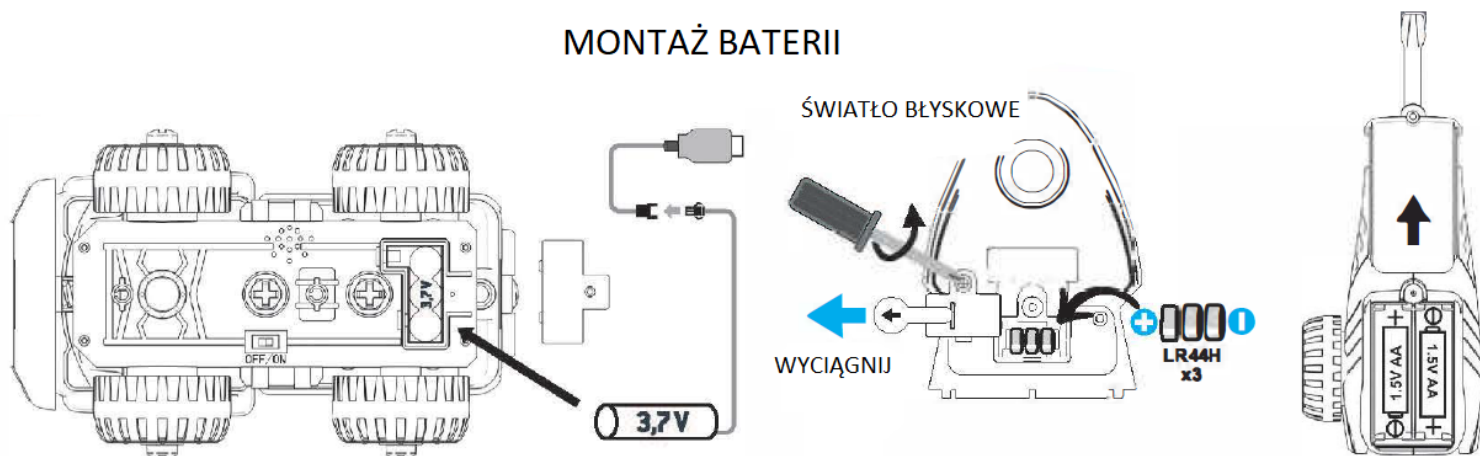
Tę zabawkę można podłączyć wyłącznie do sprzętu oznaczonego jednym z poniższych symboli.



Ten produkt zawiera baterię litową:

- Przechowuj produkt w suchym miejscu. Nie pozostawiaj baterii i produktu na zewnątrz, wystawionych na deszcz, wilgoć lub bezpośrednie działanie światła słonecznego.
- W celu uniknięcia szoku termalnego po użytku zewnętrznym, rekomendowane jest odczekanie 30 minut przed ładowaniem baterii.

MONTAŻ BATERII



Należy zachować instrukcję, gdyż zawiera istotne informacje.

Samochód policyjny: Wymagane 3 baterie AG13, zawarte w zestawie.

OSTRZEŻENIE: Ten produkt zawiera baterię pastylkową, która może powodować poważne wewnętrzne, chemiczne oparzenia w razie połamania.

OSTRZEŻENIE: Należy pozbywać się zużytych baterii bezzwłocznie. Trzymaj nowe i zużyte baterie poza zasięgiem dzieci. Jeśli podejrzewasz, że baterie mogły zostać połamane lub umieszczone wewnątrz jakiejś części ciała, poszukaj natychmiastowej pomocy medycznej. Bateria jest już zainstalowana wewnątrz zabawki.

Elektryczny śrubokręt: wymaga 2 baterii UR06-AA, nie zawarte w zestawie.

Baterie powinny być wymieniane przez dorosłych. Na obrazku przedstawiono sposób w jaki powinno się wyjmować i wkładać baterie. Polecamy używanie baterii alkalicznych. Ten produkt może nie działać poprawnie z bateriami typu akumulatory. Nie próbuj ponownie ładować baterii, które nie są do tego przeznaczone. Nigdy nie ładuj baterii do tego nieprzeznaczonych. Nie mieszaj różnych typów baterii. Nie mieszaj nowych baterii ze starymi. Baterie muszą być włożone poprawnie według polaryzacji (patrz obrazek). Końcówki zasilania nie mogą być narażone na spięcie. Baterie są sklasyfikowane według dyrektywy Unii Europejskiej WEEE i zużyte powinny być utylizowane w odpowiedni sposób. W razie użycia baterii akumulatorów (nie polecane): Ładowanie baterii (akumulatorów) powinno odbywać się pod opieką dorosłych, przed ładowaniem wyjmij je z zabawki.

Silnik: wymaga 1 baterii 3,7V, zawarta w zestawie. Spójrz na obrazek, jak zamontować baterię. Do ładowania użyj załączonego do zestawu kabla USB. Bateria powinna być wymieniana i ładowana przez osobę dorosłą.

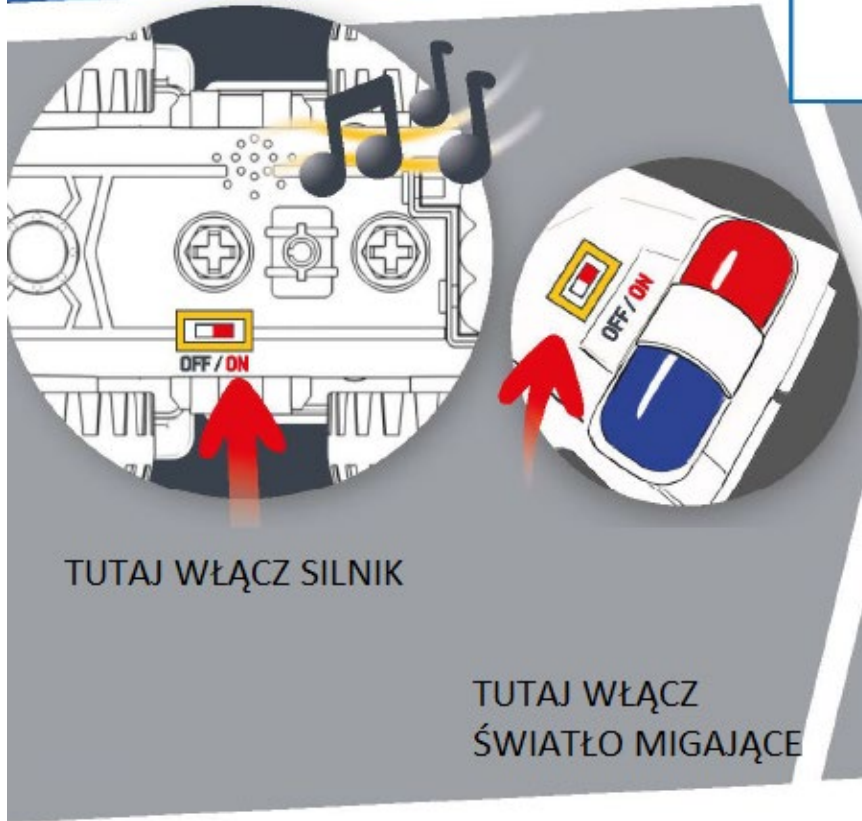
OSTRZEŻENIE: Do celów ładowania załączonej baterii, używaj wyłącznie ładowarki dołączonej do zestawu. Ładowarka dołączona do zestawu powinna być regularnie sprawdzana, czy jakkolwiek jej część nie jest uszkodzona. W razie uszkodzenia ładowarka nie powinna być używana do momentu naprawy.

OSTRZEŻENIE: Do ładowania baterii używaj wyłącznie załączonej ładowarki: USB charger, wejście 5V 2A/ wyjście 3,7V 0,5A

PRZYGOTOWANIE



TRYB STEROWANIA



LEWO PRAWO



WSKAZÓWKI DLA RODZICÓW

Obrazki w instrukcji są zaprojektowane aby pomóc dzieciom przeprowadzić montaż samochodu samodzielnie. Jednakże nie wahajcie się, aby w razie czego im pomóc lub pokierować. Przed uruchomieniem wozu, rekomendujemy sprawdzenie, czy wszystkie cztery koła są dobrze przykręcone.

PRAWDZIWE WOZY POLICYJNE

Oto jak wyglądają prawdziwe wozy policyjne w różnych krajach.



FRANCJA



JAPONIA



USA



NIEMCY

A



B



C



D



E



F

